

サイボウズ Office9



サイボウズ Office 9.2 新機能ご説明資料



9 「Office 9.2」バージョンアップのスケジュール

「サイボウズ Office on cybozu.com」 (クラウド版)

バージョンアップ日：2012年10月7日 (日)

お客様のご利用環境が自動的にアップデートされます。
お客様にて行っていただく作業はございません。

「サイボウズ Office 9」 (パッケージ版)

バージョンアップリリース日：2012年10月9日 (火)

お客様にて、公開された最新のインストールアーカイブをダウンロードし、現在ご利用中の「Office 9」のインストールディレクトリに上書きで、実行していただきます。詳しくはバージョンアップマニュアルをご参照ください。

▼【マニュアル】最新版のOffice 9 パッケージ版にバージョンアップする
http://manual.cybozu.co.jp/office9/install/verup_win.html#011 (Windows)
http://manual.cybozu.co.jp/office9/install/verup_lin.html#011 (Linux)



9 9.2 アップデートのコンセプト

以下のテーマで機能強化、改善を実施しました

ユーザーの声を取り入れたUI/UXの改善


要望からの既存機能強化

ワークフロー/メール/カスタムアプリ の機能改善



9

ワークフロー機能強化




5つの機能強化を実施

1. メール通知
2. 差し戻し
3. 複数承認者のうち、誰か一人が承認
4. 申請時に経路を固定できる
5. 路線連携が使えるようになる

【ご注意ください】「Office 9」パッケージ版のワークフロー機能は、サービスライセンスをお持ちのお客様、および導入初年度のお客様に提供される機能です。



9 ワークフロー機能強化 1 メール通知



ユーザー個人がメール通知の設定を行うことで、自分が承認、確認をしなければいけないときにメール通知を受け取れます。

「電話メモ」や「スケジュール（予定のメール通知）」の設定画面と一つにまとめて設定が可能に。

トップページ 個人設定 (詳細) メール通知の設定

メール通知の設定

メール通知の宛先 E-mail (koh-ichiro@cybozu-mail.ne.jp) 変更
 モバイルメールアドレス (設定なし) 変更

予定 メール通知を有効にする
 ↳ 宛先
 「メール通知の宛先」
 別のメールアドレス


電話メモ メール通知を有効にする
 ↳ 宛先
 「メール通知の宛先」
 別のメールアドレス koichiro@cybozu.com

申請 メール通知を有効にする
 ↳ 宛先
 「メール通知の宛先」
 別のメールアドレス koichiro@cybozu.co.jp

設定する キャンセルする



9 ワークフロー機能強化 2 差し戻し



今までは「却下」しかできませんでしたでしたが、このバージョンから「差し戻し」が可能になります。

差し戻し先は「申請者」のみになります。

差し戻された場合、申請者はその申請を使って「再申請」することができます。

決裁者の画面に「差し戻す」ボタン追加



進行状況


経路種別	役割	名前	結果	コメント	日時
承認 (1人)	リーダー	(省略)	-		
承認 (1人)	課長	高橋 健太		2012/9/4 (火) 15:01 差戻	
決裁	部長	和田 一夫			
確認	経理担当	加藤 美咲			
確認	申請者本人				

再申請する 取り消す

差し戻された申請者は「再申請」が可能に



9 ワークフロー機能強化 3 複数承認者のうち、誰か一人が承認



複数の承認者を設定し、その内の誰か一人が承認すれば、次のステップに進めるように設定できる

申請フォームの設定で「承認（誰か一人）」を設定

この中の誰か一人が「承認」ボタンを押せば、次のステップへ進む

トップページ / ワークフロー（最新一覧） / 運用管理 / 申請フォームの設定 / 申請フォームの変更 / 経路の変更（承認）

経路の変更（承認）

説明 （*は必須項目です。）

経路種別 承認（1人） 承認（全員） 承認（誰か1人）

役割* 課長

処理者の初期値

営業部

申請時に、申請者による処理者の変更を許可しない
「処理者の初期値」項目でユーザーが選択されている場合に適用されます。

進行状況

経路種別	役割	名前	結果	コメント
承認（誰か1人）	課長	<input checked="" type="radio"/> 高橋 健太 <input type="radio"/> 和田 一夫 <input type="radio"/> 加藤 美咲		
承認（1人）	課長	(省略)	-	
決裁	部長	<input checked="" type="radio"/> 高橋 健太		
確認	申請者本人	<input checked="" type="radio"/> 加藤 美咲		
確認	給与担当	<input checked="" type="radio"/> 加藤 美咲		


必要に応じてコメントを入力し、処理してください。

名前 高橋 健太

コメント



9 ワークフロー機能強化 4 申請時に経路を固定させるフォームの作成



申請フォームを作成する段階で経路を設定することができます。
ユーザーが申請する際に経路を変更できないようにすることができます。

申請フォームの作成・変更画面

経路の追加 (承認) 説明 (*は必須項目です。)

経路種別 承認 (1人) 承認 (全員) 承認 (誰か1人)

役割* <選択してください>

処理者の初期値

高橋 健太	総務部
加藤 美咲	(省略)
	高橋 健太
	加藤 美咲

← 追加 削除 →

申請時に、申請者による処理者の変更を許可しない
「処理者の初期値」項目でユーザーが選択されている場合に適用されます

追加する キャンセルする

申請時の画面

申請の作成 (経路の設定)

step 1 内容の入力 → step 2 経路の設定 → step 3 内容の確認

住所変更届 (てすと)

申請経路


経路種別	役割	処理者
承認 (全員)	経理担当	高橋 健太 加藤 美咲
↓ 決裁	総務担当	

営業部 (省略) 和田 一夫 加藤 美咲

<< 前の画面へ戻る 次へ、内容を確認する >> キャンセルする



9 ワークフロー機能強化 5 路線ナビ連携機能



申請フォームの項目に「路線ナビ連携」を追加することができます。追加すると交通費精算の際に路線を検索でき、検索した路線と運賃をワークフローのフォーム内に反映させることができます。

項目の追加 (*は必須項目です。#は半角数値項目です。)

入カタイプ	文字列(1行)	
項目名*	文字列(複数行)	
サイズ#	日付	幅および最大文字列長で
初期値	チェックボックス	
コメント	ラジオボタン	
	メニュー	
	ファイル添付	
	自動計算	
必須	<input type="checkbox"/> 必須項目である	

※ 「路線ナビ連携」項目は赤枠で囲まれている。

路線検索 # ← 路線を検索

サイボウズ ネット連携サービス

路線検索

出発地/目的地を指定してください。

出発地 [出発地の設定] 目的地

新宿 → 水道橋

出発日 2012年9月4日

オプション 有料特急を優先利用 空路を優先利用

「駅名」「住所」で検索が行えます

サイボウズ ネット連携サービス

印刷する 出発地を追加する

サイボウズ ネット連携サービス

路線検索

「新宿」 → 「水道橋」 (2012年9月4日出発) | [検索部分へ移動する](#)

経路一覧

経路No.	時間	料金	乗り換え	この路線を使う
No.1	13分	片道 160円	0回	<input type="button" value="この路線を使う"/>
新宿 - 総武線各停 - 水道橋				
No.2	16分	片道 210円	1回	<input type="button" value="この路線を使う"/>
新宿/新線新宿 - 都営新宿線 - 神保町 - 都営三田線 - 水道橋				
No.3	26分	片道 330円	1回	<input type="button" value="この路線を使う"/>
新宿 - 山手線 - 巣鴨 - 都営三田線 - 水道橋				
No.4	33分	片道 320円	1回	<input type="button" value="この路線を使う"/>
新宿 - 東京メトロ丸の内線 - 御茶ノ水 - 総武線各停 - 水道橋				

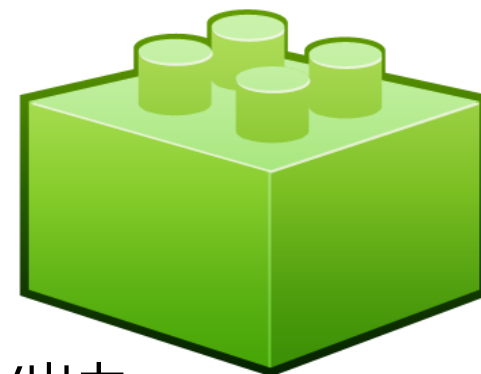


9

カスタムアプリの機能強化

利便性をさらに高める7つの機能強化

1. 一覧画面での複数ソート
2. 更新通知の複数条件設定
3. 「レコードコメント」の添付ファイル対応とCSV出力
4. カスタムアプリパーツの表示ビュー選択
5. 削除したカスタムアプリパーツの復活
6. タブレットからの「モバイルビュー」
7. フォロー番号対応 (P**をご覧ください)



【ご注意ください】 「Office 9」パッケージ版のカスタムアプリ機能は、プレミアムコースをご購入いただき、かつサービスライセンスをお持ちのお客様、および導入初年度のお客様に提供される機能です。

「Office on cybozu.com」のカスタムアプリ機能は、プレミアムコースをご購入いただいているお客様に提供される機能です。



9 カスタムアプリの機能強化 1 一覧画面での複数ソート



- 「ビュー」や「絞り込み」と同様に、運用管理者が設定し、ユーザーがプルダウンから利用する
- ソート条件は、最大 5 つまで設定可
- プルダウンでは「ソート設定で設定した一覧」、「項目の設定でソートにチェックが入っている項目一覧」の順で表示
- 複数ソートが実施されている画面では、ソートされている項目の▲に色が付き、クリックするとツールチップでソート設定内容を表示

運用管理 (詳細) 説明

設定する項目を選んでください。

運用管理画面に新たに「ソート」の設定項目を追加

ソートの追加 (※は必須項目です。)

ソート名* 標準ソート

ソート条件1 見込みランク 昇順

ソート条件2 担当営業 降順

ソート条件3 受注見込み 降順

ソート条件4 更新日時 昇順

ソート条件5 担当グループ 降順

条件を追加する 条件を削除する

追加する キャンセルする

総数: 5 絞込 失注案件を除外 ビュー 一覧 ソート 案件番号

先頭へ << 前の20件へ | 次の20件へ >>

受注見込み	担当グループ	担当営業	顧客名	見込みランク	見込み受注
2012年9月	第3営業G	加藤 美咲	野水克則法律事務所	注	9,500
2012年8月	第2営業				800,000
2012年9月	第1営業				

顧客区分 ▲ 見込みランク ▼ 見込み受注金額 ▼

新規開拓 降順ソート (適用: ソート条件3) 0,000円

800,000円

「ソート」実行を示す表示とツールチップの表示



9 カスタムアプリの機能強化 2 更新通知の複数条件設定



更新通知の通知条件を、複数の条件を組み合わせることで設定することが可能に

細かく設定できることで、より必要な人に必要な通知を出して運用できる。

■ 設定例

1. 「見込みランクA」かつ
2. 見込み金額100万円以上の
3. 案件管理情報が登録された場合に、第一営業部のユーザーにだけ通知

設定内容のコピーも可能で、楽に設定を追加できる。

更新通知の追加 (条件の設定) - Step 1/2 (※は必須項目です。)

更新通知名* 第一営業グループへの通知

通知条件* レコード追加 説明

絞込条件 絞込条件を設定する
 ※チェックを外すと、絞込条件は保存されません。

絞込条件 さらに絞り込む条件

次のすべての条件を満たす場合 あいまい検索をする

担当グループ が 第1営業G と同じ

見込みランク が A と同じ

見込み受注金額 が 1000000 以上

トップページでの通知先 通知するユーザー/グループ ユーザー/グループ一覧

[営業部] [ユーザー検索]

(グループ一覧)

[総務部]
[部長]
[営業部]



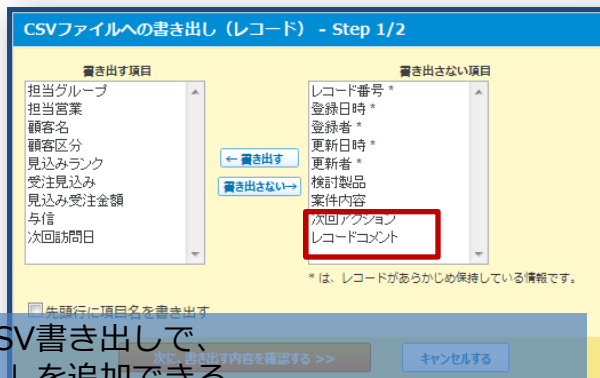
9 カスタムアプリの機能強化 3 「レコードコメント」の添付ファイル対応とCSV出力



掲示板やメッセージなどのフォローのようにファイル添付ができる

KUNAIからモバイルビューで利用する際も写真などのデータを添付できるように

CSV形式のデータで出力する際にレコードコメントを選択できるように改修



「運用管理」内のCSV書き出しで、「レコードコメント」を追加できる
 ※ 「レコード」部分は設定した登録データ名になります。



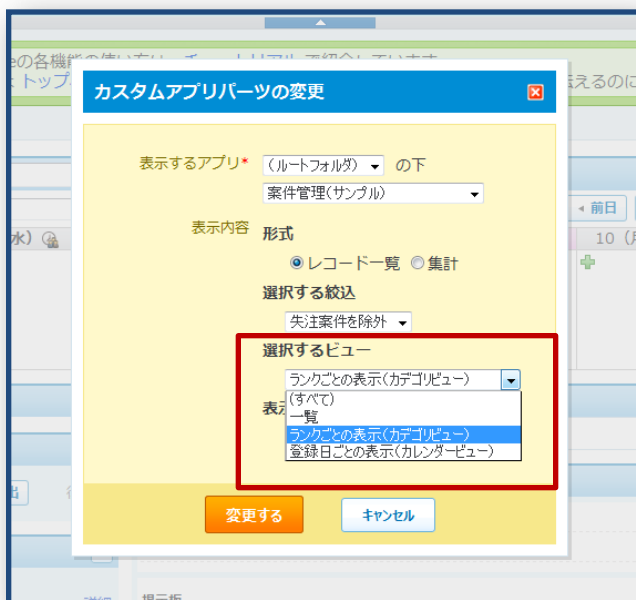


9 カスタムアプリの機能強化 4 カスタムアプリパーツの表示ビュー選択



「Office 9」トップページにカスタムアプリをパーツとして表示させる際、レコード閲覧ビュー、カレンダービュー、カテゴリビューも指定できる

- また、パーツ表示上から直接「追加、編集/処理、コメント閲覧」ができる機能追加も





9 カスタムアプリの機能強化 5 削除したカスタムアプリの復活



削除してしまったカスタムアプリを復活することができる

システム設定にて、削除したアプリの保存期間を設定

トップページ システム設定 (詳細) カスタムアプリ 一般設定

一般設定

削除されたアプリの保存期間 1日間

◀ カスタムアプリメニューへ

復旧は削除したカスタムアプリのあったフォルダの「フォルダ詳細」から2クリックで完了

トップページ カスタムアプリ (ルートフォルダ)

(ルートフォルダ)

フォルダ名 (ルートフォルダ)

メモ みんなの予定が簡単に共有できるスケジューラーや、掲示板、ファイル管理などに加えて共有ToDoや案件管理などさまざまなことに利用できるカスタムアプリを用意しました。「アプリを追加する」ボタンから、新しいアプリをいくつでも取り込めますので、ぜひお試しください。

削除されたアプリ			
日時	削除したユーザー	アプリ名	
2012/9/5(水) 13:37	Koichiro Tanaka	共有ToDo (サンプル)	<input type="button" value="復旧する"/>

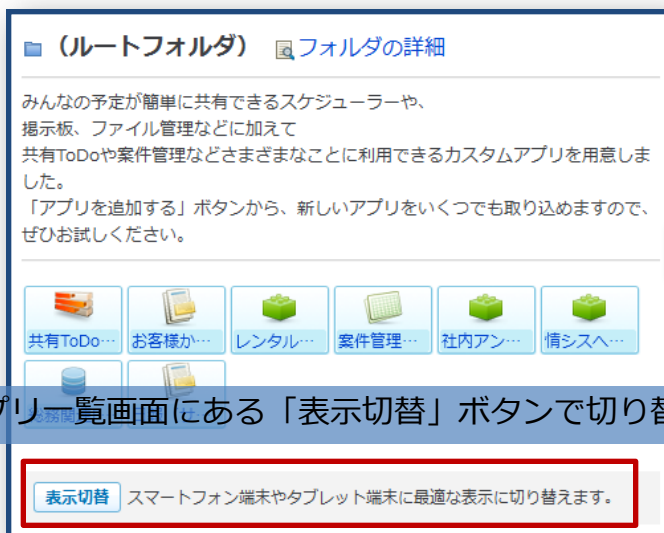


9

カスタムアプリの機能強化 6 タブレットからのモバイルビュー利用



iPadやタブレットで、モバイル用のビューを利用することができる



アプリ一覧画面にある「表示切替」ボタンで切り替え



右下に通知件数が表示され、
クリックすると通知一覧に

※ Office 9.1 で搭載した、カスタムアプリのモバイルビューの改善も実施しています

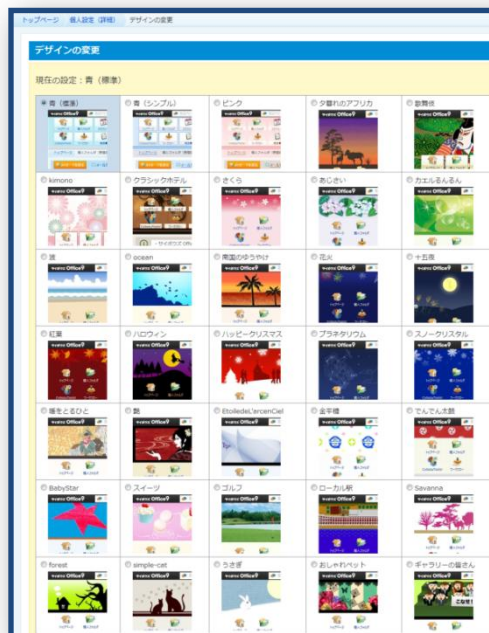
- KUNAIのカスタムアプリアイコンを押したときに出てくるアプリ一覧を「メンバーに含まれているアプリ」から「ルートフォルダ」に変更
- 絞込みのプルダウンの表示順で「すべて」を一番上に変更（PC版も同様）
- レコード一覧画面で表示するフィールドをユーザー側で自由に設定できる変更



9 デザインギャラリーの強化

Office 8 から移植の 49 デザインに加え、新デザイン 4 つ、合計 53 のデザインを追加

- （新機能）デザイン選択時に、デザイン選択部分をクリックすると、自分の画面でプレビューすることができます。



【ご注意ください】

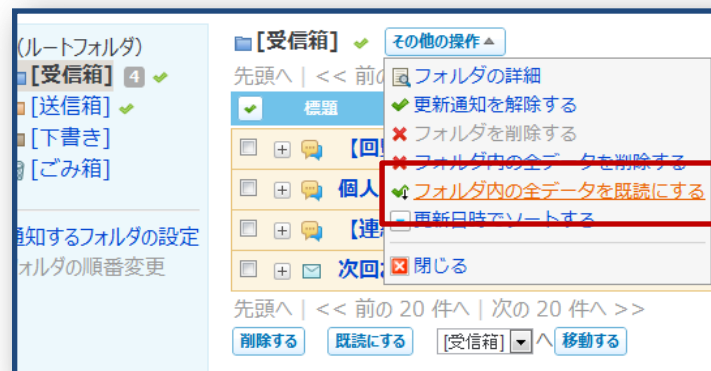
「Office 9」パッケージ版のデザインギャラリー機能は、サービスライセンスをお持ちのお客様、および導入初年度のお客様に提供される機能です。



9

メール機能強化

- メールデータ（mbox形式）を取り
り込める
ユーザーのローカル環境にある
Outlook等のメールを取り込み、
「Office 9」に運用を移行する
ことが容易に。
- メール/メッセージを一括で既読
にできる
ユーザーヒアリングで頂いたご意見を反映し、
下記2つの方法を用意。
1. フォルダ内を全部既読にする
2. 一覧画面で（50件、100件ずつ）ま
とめて既読にする

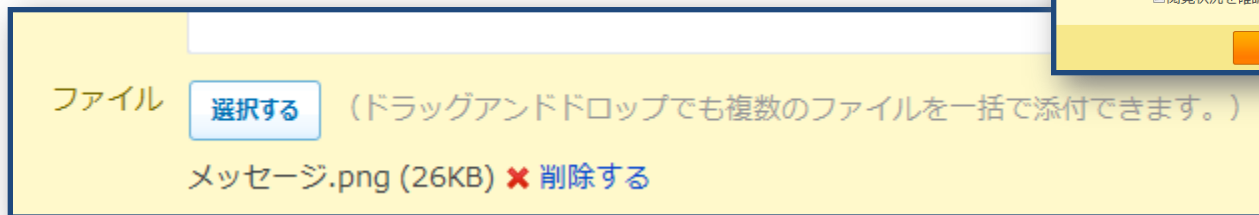




9 ファイル添付でのドラッグ&ドロップ

ファイルを添付する際にドラッグアンドドロップできる

- 対応ブラウザ : Chrome, Firefox, IE 10, safari6
- 非対応ブラウザ : IE 7,8,9, Safari
- ドラッグアンドドロップすると、プログレスバーでアップロード状況を表示
- 個人設定でオフにすることも可能
(初期設定ではオン)

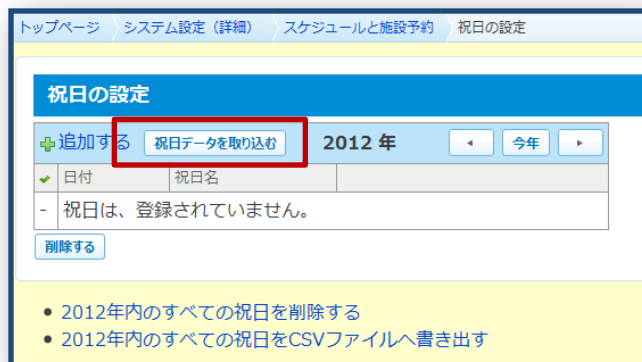




9 祝日データの取り込み

システム管理者が祝日データを1クリックで取り込むことができる

- 祝日データはサイボウズにて用意しています。
- 祝日ファイル更新は毎年 1 回 3月~4月頃実施します。
- すでに登録されている日付の祝日データは上書きしません。

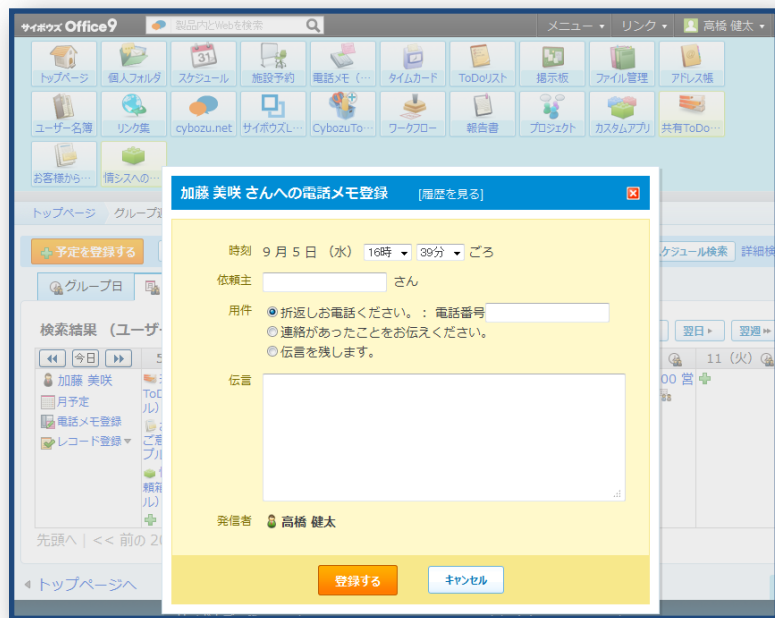




9 画面遷移を減らすことによる操作性の向上

電話メモを遷移なしで登録

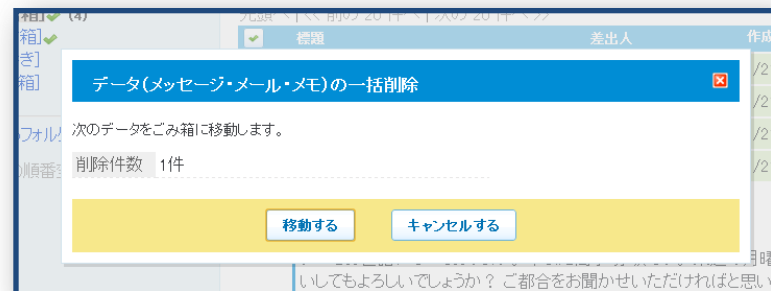
スケジュール一覧表示から登録する際にライトボックス表示で登録するように動きを変更。画面遷移なしで、同じページにいるままで登録が可能に。



メール削除で確認画面をはさまない

メールの削除をする際、確認画面なしでゴミ箱に移動するように変更。ゴミ箱を使わない設定になっているユーザーについては確認画面を挟む、これまでと同じ挙動。

全バージョンまでの表示



上記のダイアログが表示されなくなる
ゴミ箱を使わない設定になっているユーザーについては、確認画面を挟む、これまでと同じ動作となる



9 フォロー番号対応

Office 9.1 でメッセージと掲示板にだけ対応した「フォロー番号」対応を、対応ができていなかった下記のアプリケーションでも対応

- プロジェクト（掲示板）
- 報告書
- カスタムアプリ（「固定リンク」や「返信する」を搭載）

ファイルを選択 選択されていません

書き込む

2 : 高橋 健太 2011/6/12(日) 22:02
対応完了いたしました。

[返信する](#) [固定リンク](#) [削除する](#)

→ 確認者 : 高橋 健太 状況 : 改善済み

1 : 和田 一夫 2011/6/12(日) 22:01
値引きで対応しましょう。

[返信する](#)

→ 確認者 : 高橋 健太 状況 : 改善検討中

カスタムアプリのコメント欄



9 「返信する」を押した際の仕様変更

「返信する」を押すと何も引用しないように変更。引用したい場合は「>(番号)を引用する」ボタンを押すと挿入される。

フォロー

高橋 健太 総務部

テキスト (A) 書式編集 (A)

>2 への返信 × **>2を引用する**

和田 一夫さん

> 初日の研修、お疲れ様でした。
> 慣れないことが多く大変だと思いますが
> がんばってくださいね。

ファイルを選択 選択されていません

書き込む

2 : 和田 一夫 (部長) 2012/9/4(火) 10:49

初日の研修、お疲れ様でした。
慣れないことが多く大変だと思いますが
がんばってくださいね。

いいね! **返信する**

1 : 加藤 美咲 (営業部) 2012/9/4(火) 10:49

フォローの一部をドラッグして
「返信する」を押すと、選択箇所
だけの引用が可能



9 ユーザー様による製品仕様検討会を受けた改善

スケジュール詳細画面

スケジュール詳細画面のスクリーンショット。画面には「総務会議」の予定が表示されており、日時、メモ、フォロー、参加者などの情報が確認できます。赤い枠と紫色の枠で特定のUI要素が強調されています。

- 「予定内容」（いつ、どこで、だれが）の部分を確認しやすいようまとめる
- フォローは、下部に配置
- 参加者を縦表示から横並び表示に（参加者が増えると縦に画面が長くなる為）

掲示版画面

掲示版画面のスクリーンショット。投稿内容、発言者、フォローなどの要素が確認できます。赤い枠と青い矢印で特定のUI要素が強調されています。

- 表示するそれぞれの要素を左合わせにして見やすい画面に
- フォローの領域は背景色をなくす
- 各フォローについては、背景色でのコントラストを野線に変更し、フォロー同士を判別しやすく



9

変更された主な仕様・機能

ワークフロー機能強化

メール通知の強化	4
差し戻し	5
承認形態に、「複数のうち1人承認」を追加	6
経路を固定したフォームの作成	7
路線検索連携	8

カスタムアプリ機能強化

複数ソート	10
複数条件通知	11
レコードコメントの添付ファイル対応とCSV出力	12
カスタムアプリパーツの表示ビュー選択（トップページ）	13
削除したカスタムアプリの復活	14

その他

デザインギャラリー強化	16
-------------	----

メール機能強化

個人フォルダでの一括既読	17
（外部）メールデータの取り込み	17

操作性の向上

ドラッグ&ドロップでのファイル添付	18
祝日データの取り込み	19
電話メモを画面遷移なしで登録	20
メール削除で確認画面をはさまない	20
フォロー番号対応（カスタムアプリ/報告書/プロジェクト）※ メッセージと掲示板のみ、から追加	21
引用の仕様動作変更（カスタムアプリ/報告書/プロジェクト）	22

モバイル

タブレットからのモバイルビュー利用（カスタムアプリ）	15
KUNAIからカスタムアプリを使う場合も、コメントで添付可能に （スマホで撮った写真をコメントに添付）	
スマホビュー改修 レコード一覧画面で表示させたいフィールド を複数、自由に選択できる	

UI改善

掲示板画面改善	23
スケジュール画面改善	23
入力欄が自動的に大きくなる	--
メイリオフォントへの変更	
メールサーバー画面のUI変更（一般的なメーラーに準拠）	